

힘차고 젊은 기업 (주)엘케이스틸

# LK STEEL

루버강판  
징크강판

LK  주식회사 엘케이스틸

# LK 루버강판

LOUVER STEEL SHEET



## LK LOUVER STEEL SHEET

### LK 루버강판

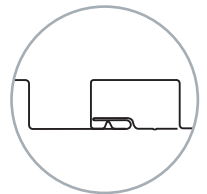
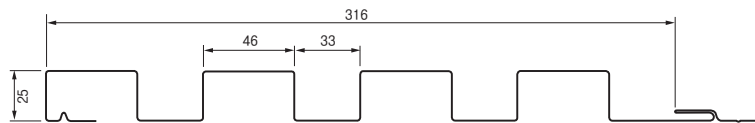
LK 루버강판은 단순한 외장재를 넘어 빛의 흐름과 시선의 각도에 따라 건축물의 표정을 변화시키는 입체적 조형 예술의 요소를 갖추고 있습니다.

한 가지 컬러를 적용하더라도 돌출된 모듈이 만드는 그림자에 따라 명도가 달라집니다.

루버의 길이를 서로 다르게 배치하거나 설치 위치를 변칙을 주면, 평면적인 벽면이 입체적인 조형물로 탈바꿈하며 파사드에 역동적인 포인트를 완성합니다.

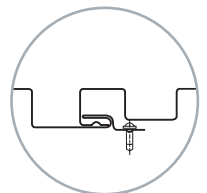
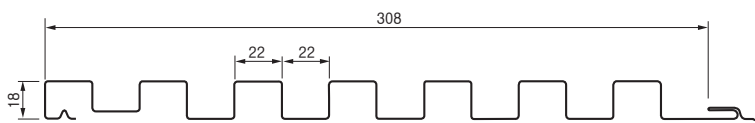


#### 루버강판-중골



유효폭	강판종류	두께	길이	색상
316 mm	GI/GL	0.5 ~ 0.6 T	운반 가능 길이	칼라강판 / 프린트강판 스톤칼라강판

#### 루버강판-소골



유효폭	강판종류	두께	길이	색상
308 mm	GI/GL	0.5 T	운반 가능 길이	칼라강판 / 프린트강판 스톤칼라강판

# LK 징크강판

LK ZINC STEEL SHEET



# LK ZINC STEEL SHEET

## LK 징크강판

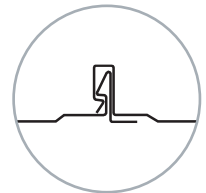
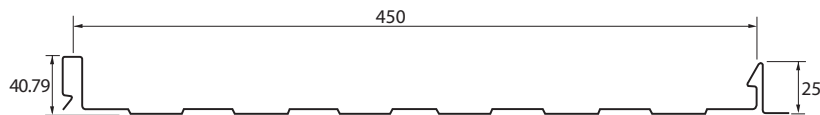
뛰어난 입체감과 칼라풀한 외관으로 고급스러운 건축물을 연출합니다.

이음새 없이 한스판으로 시공이 가능하고 경계 부위를 클립해 나가는 방식으로 가공부위가 한 방향으로 쭉 뻗어 있어 외벽에 엑센트를 주는 공법입니다.

- 돌출 Rib의 간결한 결합 시스템
- 다양한 칼라의 고급스러운 표면 질감
- 칼라풀하고 감각적인 건축물 연출



## 징크강판



유효폭	강판종류	두께	길이	색상
450 mm	GI/GL	0.5 ~ 0.6 T	운반 가능 길이	칼라강판 / 프린트강판 스톤칼라강판

# 시공사례

LOUVER STEEL SHEET



오창 모델하우스

대지위치 : 충북 청주시 오창읍 | 건축용도 : 상업시설 | 외부마감 : 루버강판 중골/삼페인골드, 라이트우드, 네추럴우드



한신대 셀프 세차장

대지위치 : 오산시 양산동 | 건축용도 : 세차장 | 외부마감 : 루버강판 중골/백색



양지 전원주택

대지위치 : 용인시 처인구 양지면 | 외부마감 : 루버강판 소골/라이트우드



곤지암 주택

대지위치 : 경기도 광주시 곤지암 | 외부마감 : 루버강판 중골/징크회색, 로즈우드

# 시공사례

LOUVER STEEL SHEET



금호4가 주민센터

대지위치 : 서울시 성동구 금호4가 주민센터 | 건축용도 : 업무시설 | 외부마감 : 루버강판 중골/불연 회색



만세구상가

대지위치 : 화성시 만세구 장안면 | 건축용도 : 상가 | 외부마감 : 루버강판 중골/블루퍼플



한우마을

대지위치 : 충남 서천군 판교면 | 건축용도 : 상업시설 | 외부마감 : 루버강판 중골/라이트 우드

# 시공사례

LOUVER STEEL SHEET



Cellark Bio  
대지위치 : 원주시 지정면 신평리 | 건축용도 : 공장, 연구소 | 외부마감 : 루버강판 소골/백색



천안물류  
대지위치 : 경기도 용인시 기흥구 | 건축용도 : 상업시설 | 외부마감 : 루버강판 중골/오렌지 | 외장시공 : 리모델링

# 시공사례 LOUVER STEEL SHEET

## LK시스템의 장점

### 1) 100% 국내산 정품 KS 인증 코일 사용

모든 제품은 엄격한 품질 기준을 통과한 국내산 정품 KS 인증 코일만을 사용하여 생산됩니다.

- **신뢰성** : 저가형 수입재나 비규격 제품과 달리, 검증된 물리적 성질과 내구성을 보장합니다.
- **화재안전성** : 화재에 강한 불연 특성을 가진 재료를 사용하여 화재 확산 방지 및 인명 보호에 탁월한 성능을 발휘합니다.

### 2) 최대 23.4m 무이음 일체형 생산

LK시스템은 독보적인 성형 기술을 통해 중간 이음새 없는 최대 23.4m 길이의 제품 생산이 가능합니다.

- **완벽한 방수** : 이음새가 없으므로 누수 및 뛰어난 수밀성을 유지합니다.
- **구조적 안전성** : 중간 연결 부위가 없이 하중에 대한 저항력이 높고 외관이 깔끔하여 미학적 완성도를 높여 줍니다.

**국내산 정품으로 이음새 없는 23.4m 기술력을 통해 건축물의 가치를 높여 드립니다.**

### 3) 시공 효율성 및 공기 단축

운반 가능한 최대 규격인 23.4m를 한 번에 시공함으로써 현장 작업의 효율성을 극대화합니다.

- **공기 단축** : 여러 장을 겹치거나 잇는 공정이 생략되어 시공을 단축할 수 있습니다.



천안 전원주택  
대지위치 : 충남 천안시 | 외부마감 : 루버강판 중골/다크 우드, 라이트 우드



재욱강업  
대지위치 : 경북 성주군 | 외부마감 : 루버강판 중골/라이트 우드



푸드테크 연구지원센터  
대지위치 : 포항시 북구 흥해읍 | 건축용도 : 공장, 연구지원센터 | 외부마감 : 루버강판 중골/삼페인 골드

# LK 루버강판\_색상표

LOUVER STEEL SHEET

			
1. 다크우드	2. 라이트우드	3. 네츄럴우드	4. 로즈우드
			
5. 현무암	6. 대리석	7. 징크블랙	8. 징크회색
			
9. 코르텐밤색	10. 징크쿠퍼	11. 헤어라인 실버	12. 매트블랙
			
13. 티타늄실버	14. 적 색	15. 오렌지	16. 청 색
			
17. 진회색	18. 노 랑	19. 회 색	20. 은회색
			
21. 아이보리	22. 백 색	23. 샴페인골드	24. 블루퍼플

